

# ぱびるす

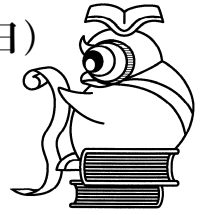


聖学院大学総合図書館

## 第41号 (2005年11月1日)

発行・編集 聖学院大学総合図書館  
〒362-8585 埼玉県上尾市戸崎1番1号  
電話 048-725-5461 FAX 048-780-1096  
E-mail : lib@seigakuin-univ.ac.jp

URL : <http://www.seigakuin-univ.ac.jp/scr/lib.asp>



## 生まれ変わった図書館

### キャンパスライフを強力サポート

9月26日秋学期の授業開始と同時に図書館が新装オープンしました。夏期休暇期間中の8月3日から閉館し工事を開始。完了後に書架移動を行いました。図書館がこのような長期間にわたり閉館したのは1982年に今の建物が出来て以来のことでした。

当初は女子聖学院短期大学の図書館として蔵書数約38,000冊、学生数は900人でした。入口は4号館寄りの今のエレベーターホールの所にあり、入って直ぐに階段を上って2階の図書館カウンターへ行くという形になっていました。その頃から建物に入ってすぐの1階部分が図書館であることが理想だと思っていました。その後、部分的な改修として2000年にエレベーターが設置され入口が現在の位置(建物正面)に移りました。しかし、建物に入ってから2階の図書館までは相変わらず距離がありました。

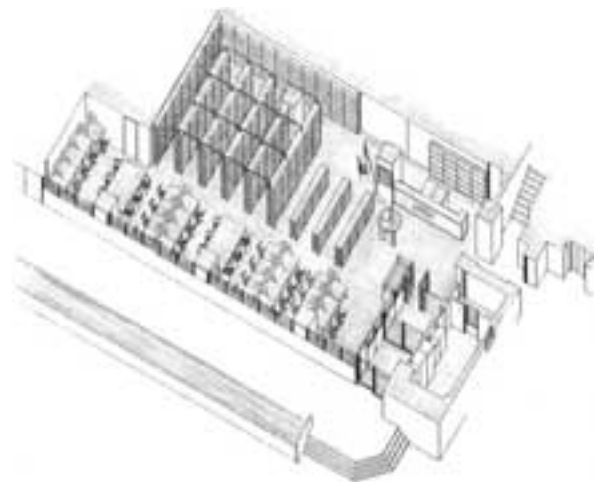
この間、大学の発展と共に図書館の中身も増え、約24万冊の蔵書に学生数は3,000人余となりました。このため館内に可能な限りの書架の増設

を図りましたが追いつかず、ここ数年はかなり窮屈な状態で本が並び、取り出すのに苦労していました。また閲覧席も試験期には満席に近く、利用者に諦めて貰ったりしていました。

今回の大改装で22,000冊分の書架と74席分の座席をふやすことができました。また念願の1階が図書館となりました。しかもエントランスからカウンターにかけては見通しも良く、入館したときの印象は大きく改善され、大学図書館らしくなりました。


1階の増設と同時にトータルな図書館機能を考慮し、各階も大幅に改装されました。閲覧用の家具は丸テーブル、個人キャレル、PC対応デスクなどが配備され、各々の用途にあった椅子が設置されました。利用方法、閲覧環境にバリエーションができたといえます。

新装図書館が多くの人々から喜ばれ、図書館本来の役に立つ、頼りになる図書館となるよう願っています。(Y.I)



図書館1階フロア完成図

# 新装図書館 チェックポイント



## ● 1 階

### カウンター

貸出・返却を受付けています。  
借りる時は資料と一緒に学生証を提示してください。レファレンスコーナーでは皆さんと一緒に資料を調べます。なんでも気軽にご相談ください。



### コピーコーナー

資料には著作権があります。  
規則を守り、その範囲内でコピーしましょう。  
エレベーターホールにも1台あります。

### マイクロ資料室

朝日新聞：1927～1968、近代日本キリスト教新聞集成、American culture series…等、マイクロリーダーで、その場で読めます。  
ご利用の際はカウンターまでお越しください。

### 参考図書

辞典、白書や統計類、地図など、赤いラベルを貼った参考図書があります。低書架の上では、大きな資料も広げられます。



### 文庫コーナー

奥の壁一面に、手軽に利用できる文庫が並んでいます。いつも鞆の中に文庫本を1冊。いつでもどこでも気軽に読書をどうぞ。

### 岩波新書コーナー

このコーナーは主題別ではなく、刊行順に並んでいます。検索してからの利用が便利です。

### 印刷コーナー

印刷コーナー専用端末があります。  
編集等は他の端末で行い、長時間の利用はご遠慮ください。3階でも印刷できます。  
印刷用紙はカウンターで1日5枚まで差し上げます。

### 新着図書コーナー

図書館に新しく入った本・リクエストで購入した本・話題の新刊書等がなっています。  
図書館に来たら、まず初めのチェック・ポイントです。

### エレベーター

今まで、エレベーターは下降時には2階までしか利用できませんでしたが、今回の改装によって、1階まで降りられるようになりました。

## ● 2 階

### 新聞・雑誌コーナー

新聞は1週間分が並んでいます。それ以前の新聞を読みたい場合は、カウンターに声を掛けください。  
雑誌は和雑誌・洋雑誌ともすべてここに並べられ、利用しやすくなりました。



## ● 3階

### 視聴覚コーナー

今まで視聴覚室だった場所が、視聴覚コーナーとして生まれ変わりました。ブースの隣には、DVDやビデオ、CDなどの視聴覚資料がまとめて置いてあります。ヘッドフォンの貸出も3階のPCカウンターで手続きでき、利用しやすくなりました。



## ● 4階

### グループ閲覧室A・B

グループでディスカッションしながら、研究一勉強するための部屋です。オリエンテーション等で予約が入っていなければ、自由に利用できます。授業以外での予約はできません。



## ● 閲覧席

PC優先席、個人キャレル、情報コンセント付閲覧席など用途に合わせた座席を用意しました。お気に入りの居場所を見つけてください。



## ● PC環境一新!!

PC優先席を大幅に拡充した上で、1階・3階に設置しました。従来のPC優先席とは異なり、電源用コンセントだけではなく、LANコンセントも用意されていますから、自分が持ち込んだPCでも簡単にインターネットを利用することができます。

1階のPC優先席のほとんどには、あらかじめデスクトップPCが設置されているので、貸出用ノートPCを借りてきたり、自分でノートPCを持ち込んだりすることなく気軽にPCを利用できます。

さらに図書館では、今回の改装にあわせPCの交換・拡充も行いました。

今まで利用が限られていたPCを全廃し、新たにWindows XPマシンを導入するとともに、館内すべてのPCにMicrosoft-Officeを搭載しました。これにより、Word等を用いたレポート作成がより多くのPCで行えるようになりました。

なお、図書館内で行っている貸出用ノートPCの受付カウンターも3階に移動しました。今まで利用できる場所が4階閲覧室に限られていましたが、1階から4階までの全フロアで利用できるようになりました。

貸出用ノートPCは館内の無線LANを利用して通信できるので、グループ閲覧室のようなPC優先席ではない場所からでも、インターネットを利用することができます。

利用時間は、デスクトップPCは閉館15分前まで、ノートPCは18時30分まで（授業開講期間中のみ）です。

使い勝手が大きく向上した図書館のPC環境をぜひ体験してみてください。



## 図書館新システム紹介

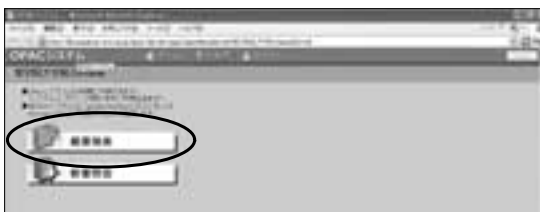
2005年9月の新装開館にあわせ、図書館システムも新しくなりました。これに伴い、蔵書検索がこれまでよりもずっと簡単になったほか、いろいろなサービスが提供される予定となっています。新しくなった蔵書検索とサービスについてご紹介します。

### 蔵書検索

蔵書検索はこれまでどおり、図書館ホームページから利用でき、学内外の区別なく利用ができます。さらに検索の方法が広がり、キーワードによる検索だけでなく、フルタイトルでも検索できるようになりました。また画面も簡易検索画面と詳細検索画面とが用意され、調べ方に合わせて選択することができます。

### 図書館ホームページ

<http://www.seigakuin-univ.ac.jp/scr/lib.asp>



簡易検索画面



### 新サービス(予定)

次のサービスが新たにできるようになります(11月中旬運用開始予定)。準備ができ次第、掲示等でご案内します。お楽しみに！

予約やリクエストをオンラインでするためには、学内ページに入るためのIDとパスワードが必要です。

#### 1. 自宅から資料の予約ができます

貸出中の資料に対して、自宅から簡単に予約をすることができます。

検索結果(詳細画面)



#### 2. 図書館にない本は、すぐにリクエストが可能

蔵書検索をして図書館になかった本は、リクエストをすれば図書館で購入してもらうことができます。NACSIS WebCATで検索した結果がそのまま利用でき、タイトルを入力することなく、リクエストができます。

#### 3. 新着照会が見られます

1ヶ月ごとの新着照会リストをオンラインから簡単に見ることができます。

#### 4. 学科別の推薦図書(06年春予定)

先生方からの推薦図書リストがオンラインで見ることができます。さらにリストから本を選択すれば、配架場所や貸出状況もすぐに確認できます。

### 図書館ツアーと オリエンテーション受付中

どちらも図書館カウンターおよびオンラインで申し込みを受け付けています。